

Kom succesfuldt på MitID Erhverv

v/ Steen Hermansen, Danske Advokater



Steen Hermansen

Digitaliseringschef, Danske Advokater

Tlf. 33 43 70 21 – Mail she@danskeadvokater.dk


LinkedIn <https://www.linkedin.com/in/steenhermansen>

Agenda

- Forberedelse forud for tilslutning
 - Tag stilling til, hvordan jeres brugere skal logge ind
 - Roller i MitID Erhverv
- Tilslutning
 - Ansøgning
 - Importere administratorer og brugere fra NemID Medarbejdersignatur til MitID Erhverv
 - Valg af identifikationsmidler
 - Tildel rettigheder
- Medarbejdernes aktivering af MitID Erhverv
 - Aktivering af brugerprofil
- Sikker mail
 - Tildeling af brugercertifikat

MitID Erhverv erstatter nu NemID medarbejdersignatur

- NemID Medarbejdersignatur slukkes den 30. juni 2023
- MitID Erhverv kan bruges nu




Trin 1:
Gør klar



Trin 2:
Tilslut



Trin 3:
Opsæt rammer



Trin 4:
Aktivér brugere

Gode råd før I tilslutter jer MitID Erhverv

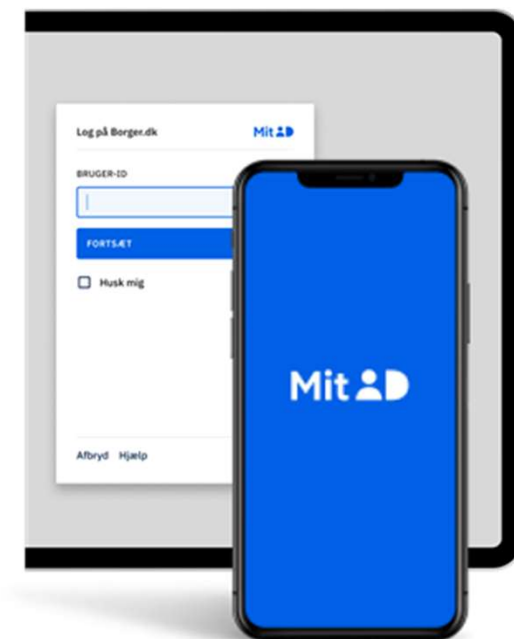
- Ryd op i nuværende administratorer og medarbejdersignaturer.
 - Når I så tilslutter jer MitID Erhverv, overflyttes kun de administratorer og medarbejdersignaturer, der er relevante for jer.
 - Log på www.medarbejdersignatur.dk for at se, hvem der er registreret som jeres NemID administrator.
- Tjek at korrekt ledelsesrepræsentant er registreret i CVR.
 - Log på Virk for at se, hvem der er registreret som jeres ledelsesrepræsentant.

[Dokumentationskrav: Krav - MitID Erhverv \(mitid-erhverv.dk\)](http://mitid-erhverv.dk)

[Tilslutningsvejledning: Tilslutning - MitID Erhverv \(mitid-erhverv.dk\)](http://mitid-erhverv.dk)

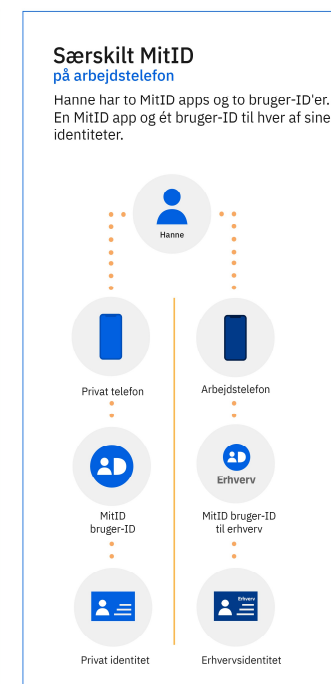
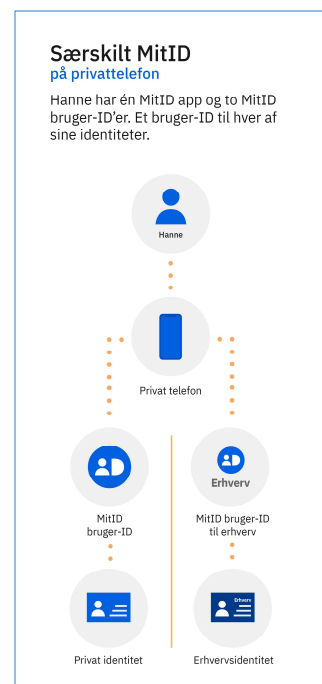
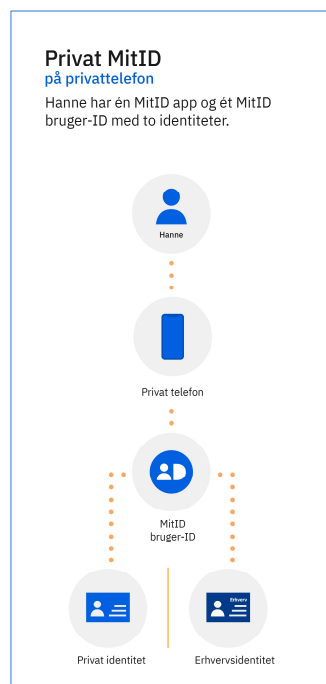
Vælg, hvordan I vil logge på selvbetjeningsløsninger

- Beslut, hvordan jeres medarbejdere skal logge på offentlige selvbetjeningsløsninger på vegne af organisationen.
 - Private data holdes helt adskilt fra organisationens data. Når du bruger dit private MitID i erhvervssammenhæng, er de to identiteter bag, altså erhvervsidentiteten og den private identitet, altid adskilt.
- Medarbejderne kan bruge samme MitID app og bruger-ID, som de bruger privat.
 - Det kræver, at både organisationen og den enkelte medarbejder eller foreningsrepræsentant siger ja til dette.
- Medarbejderne kan bruge et særskilt MitID, som kun bruges i erhvervssammenhæng. Man benytter et særskilt bruger-ID, og
 - enten samme MitID app, som anvendes privat. Så har man både sin private og erhvervsbruger i samme MitID app.
 - eller en ny MitID app fx på en arbejdstelefon. Så har man én MitID app privat og én MitID app til erhverv.



Valgmuligheder ved brug af telefon

- Bemærk! Hvis du har flere brugere i samme MitID app, kan biometrien i appen ikke anvendes.
 - Det betyder, at du ikke kan anvende face-ID eller fingeraftryk, når du godkender med MitID appen. I stedet skal du anvende PIN-kode, når du godkender med MitID-appen.
 - Du har en PIN-kode for hver bruger, du har i MitID appen.
 - Det er ikke muligt at have to MitID apps på samme telefon.



Trinvisning gennemgang af opsætning

- Administrators ansøgning om tilslutning.
- Ledelsesrepræsentanten godkender tilslutningen.
- Administrators opsætning.
- Aktivering af brugere.
- Den enkle medarbejders aktivering

Administrators ansøgning om tilslutning

VS: Tilslut jer MitID Erhverv

PM Pernille M Pagh <pmp@danskeadvokater.dk>
Til Steen Hermansen on 15-03-2023 10:07

NEM ID
medarbejdersignatur

Du er registreret som NemID administrator for CVR:30974972, der har NemID medarbejdersignatur. Vi skriver til dig, fordi NemID medarbejdersignatur lukker og bliver erstattet af MitID Erhverv.

I skal flytte til MitID Erhverv, hvis I fortsat skal kunne logge ind eller underskrive digitalt på vegne af organisationen. Det kan eksempelvis være at tilgå Digital Post og indberette sygedagpenge og barsel.

Vi anbefaler, at I snarest muligt flytter til MitID Erhverv. Hvis alle organisationer venter til sidste øjeblik, kan I opleve lange svartider i supporten.

Sådan får I MitID Erhverv

Overgangen til MitID Erhverv består af fire trin:

- Gør din organisation klar til MitID Erhverv.
- Tilslut din organisation til MitID Erhverv.
- Opsæt brugere og rammer for MitID Erhverv.
- Aktiver brugere af MitID Erhverv.

Læs mere, og tilslut jer MitID Erhverv:

<https://mitid-erhverv.dk/tilslutning/migrering/tilslut-jer-nu/>

Erhverv

Søg Menu


Tilslut jer MitID Erhverv

MitID Erhverv afløser NemID medarbejdersignatur, som lukker. Flyt jeres organisation til MitID Erhverv, hvis I fortsat skal kunne tilgå Digital Post og indberette sygedagpenge og barsel.

Vær opmærksom på, at I kun kan importere jeres brugere og deres rettigheder til MitID Erhverv til og med juni 2023.

Bemærk, at I stadig har NemID medarbejdersignatur, selvom I flytter til MitID Erhverv. I kan bruge NemID medarbejdersignatur og MitID Erhverv sideløbende til og med juni 2023.

Vi anbefaler, at I orienterer jer i informationerne nedenfor, før I går i gang med tilslutningen til MitID Erhverv.



[Tilslut jer MitID Erhverv](#)

Gør klar til tilslutning

Som organisation skal I forberede jer inden tilslutningen til MitID Erhverv.

Vi har samlet information om, hvad I skal gøre og tage stilling til.

> Ryd op i brugere og rettigheder

Administrators opsætning

Erhverv | MitID erhverv | Tilstud din organisation

Du skal tilslutte din organisation

For at I kan begynde at bruge MitID Erhverv, skal du tilslutte jeres organisation, og organisationen skal acceptere vilkårene for MitID Erhverv. I den forbindelse skal du identificere dig overfor systemet med dit private MitID.

ⓘ For at gennemføre tilslutningen skal du bruge følgende:
Din e-mailadresse
Dit private MitID

Efter tilslutningen skal den organisationsadministrator, du har valgt (kan være dig selv), stå for opsætning af jeres organisation i MitID Erhverv. I kan altid efterfølgende ændre jeres opsætningsvalg i MitID Erhverv under Indstillinger.


Du kan finde hjælp her: [Vejledning til tilslutning](#)

[Start tilslutning](#)

Indtast det CVR-nummer du vil tilslutte

Her kan du søge efter den organisation, du ønsker at tilslutte.

30974972

 Danske Advokater
CVR-nummer: 30974972

Du kan finde hjælp her: [Vejledning til tilslutning](#)

Hvad er din rolle i organisationen?

Du skal markere, om du er anmelder eller ledelsesrepræsentant.

Hvis du er anmelder, kan du forberede aftalen, men en ledelsesrepræsentant skal acceptere vilkår og godkende aftalen på vegne af organisationen.

Hvis du er ledelsesrepræsentant, kan du acceptere vilkår og godkende aftalen på vegne af organisationen.

Uanset, om du er anmelder eller ledelsesrepræsentant, skal du vælge en administrator, der skal lave opsætning af organisationen.

> [Læs mere om hvad en ledelsesrepræsentant og anmelder er](#)

Jeg er ledelsesrepræsentant

Jeg er anmelder

Du kan finde hjælp her: [Vejledning til tilslutning](#)

[Tilbage](#) [Næste](#)

Digitaliseringsstyrelsen | [Hjælp til MitID Erhverv](#) | [Tilgængelighed](#) | [View in English](#)
[Kontakt support](#) | [Aktivitet og cookies](#)

<https://www.mitid-erhverv.dk/support>

Valg af hvem skal godkende tilslutningen

Hvem skal godkende tilslutningen?

Det er en ledelsesrepræsentant, der skal godkende tilslutningen. Fordi der ikke er registreret nogen ledelsesrepræsentant i organisationen, skal du tilføje én herunder. Du skal indtaste oplysningerne på dén person, du vil tilføje som ledelsesrepræsentant.

Du kan fortsætte med at gå til næste skridt.

Men en ledelsesrepræsentant skal godkende den.

[Læs mere om at være...](#)

Fornavn

Paul Martin

Ledelsesrepræsentant

Email

pmo@danskeadvokater

Du kan finde hjælp her:
[Vejledning til tilslutning](#)

Upload dokumentation for ledelsesrepræsentant

Du skal uploade dokumentation, der viser, at Paul Martin Møllerup er ledelsesrepræsentant for organisationen.

[Læs mere om krav til dokumentation](#)

Referat fra seneste generalforsamling eller referat fra bestyrelsesmøde

[Vigtigt: Læs om referat fra seneste generalforsamling eller referat fra bestyrelsesmøde](#)

[Referat af bestyrelsesmøde 8. februar 2023.pdf](#)



Fjern dokumentet

Vedtægter og fundatser (kan være krævet)

[Vigtigt: Læs om krav til vedtægter](#)

[Vedtægter for Danske Advokater pr. 220510.pdf](#)



Fjern dokumentet

Tilføj dokumenter

Du kan finde hjælp her:

[Tilbage](#)

Hvem skal lave opsætningen i MitID Erhverv?

Du har valgt enten selv at lave opsætning af organisationen i MitID Erhverv eller at tilføje en ny administrator.

Hvis du selv vil lave opsætningen, skal du markere dit navn på listen herunder.

[Læs mere om opsætning af en organisation](#)

Navn Email

Pernille Magina Pagh pmp@danskeadvokater.dk
Anmelder

Paul Martin Møllerup pmo@danskeadvokater.dk
Ledelsesrepræsentant

Hvis du vil tilføje en ny administrator, kan du gøre det her.

Tilføj ny administrator

[Tilbage](#)

[Næste](#)

Du kan finde hjælp her:
[Vejledning til tilslutning](#)

Ledelsesrepræsentant skal godkende aftalen

Aftale om tilslutning af Danske Advokater (30974972) afventer ledelsesrepræsentants godkendelse

 MitID Erhverv <noreply@mitid-erhverv.dk>
Til  Pernille M Pagh

ⓘ Hvis der er problemer med visningen af meddelelsen, kan du klikke her for at få vist den i en webbrowser.

 Erhverv


Til Pernille Magina Pagh

Du har forberedt tilslutningsaftalen til MitID Erhverv for Danske Advokater, CVR-nummer 30974972.

Aftalen skal godkendes af en ledelsesrepræsentant. Paul Martin Mollerup er blevet orienteret med en e-mail.

 Organisation: Danske Advokater
CVR: 30974972
Sagsnummer: 209173

Læs mere om kravene til dokumentation: <https://mitid-erhverv.dk/tilslutning/krav>

  Svar  Svar til alle  Videre send  

VS: Du skal godkende aftale om tilslutning til MitID Erhverv for Danske Advokater (CVR-nummer: 309...

 Paul Mollerup <pmo@danskeadvokater.dk>
Til  Steen Hermansen

  Svar  Svar til alle  Videre send  

to 16-03-2023 09:39

 Erhverv

Til Paul Martin Mollerup

Aftale om tilslutning af Danske Advokater til MitID Erhverv er nu klar til, at du skal godkende den. Aftalen er forberedt af Pernille Magina Pagh.

Godkend aftalen:

Klik på linket for at gå til godkendelse af tilslutningsaftalen:
<https://tilslut.nemlog-in.dk/?uuiid=15921a9e-c4a4-43c1-932f-ebdbdcc8d12b>

 Organisation: Danske Advokater
CVR: 30974972
Sagsnummer: 209173

Man kan følge med i ansøgningen

RackPeople Hostin... NO WIN NO FEE Google FOTOGRAFISK CEN... Elisabeth Wille - Ad... Am Law 100, Law Fi... Chokbalge - ESWT EU - Administrative... Digital tinglysning... Restoring c

Kvittering

🕒 Din anmodning om tilslutning bliver nu behandlet

Du kan forvente, at sagsbehandlingen tager 10 arbejdsdage.

Generelle oplysninger

Organisationens navn	Danske Advokater
CVR-nummer	30974972
Sagsnummer	209173

Jeres valg

Ledelsesrepræsentant	Paul Martin Møllerup pmo@danskeadvokater.dk
Organisationsadministrator	Pernille Magina Pagh pmo@danskeadvokater.dk
Vilkår	Accepteret

VS: Aftale om tilslutning af Danske Advokater (CVR: 30974972) til MitID Erhverv afventer godkendels...

Paul Møllerup <pmo@danskeadvokater.dk>
Til Steen Hermansen, Pernille M Pagh
to 16-03-2023 10:51

Fr: MitID Erhverv <noreply@mitid-erhverv.dk>
Sendt: 16. marts 2023 09:43
Til: Paul Møllerup <pmo@danskeadvokater.dk>
Emne: Aftale om tilslutning af Danske Advokater (CVR: 30974972) til MitID Erhverv afventer godkendelse hos forvaltningen

Erhverv

Til Paul Martin Møllerup

Aftale om tilslutning af Danske Advokater, CVR-nummer 30974972, afventer godkendelse hos forvaltningen.

Nu ligger sagen hos forvaltningen, der skal behandle jeres anmodning om tilslutning til MitID Erhverv. Du får en e-mail, når der er truffet en afgørelse.

Organisation: Danske Advokater
CVR: 30974972
Sagsnummer: 209173

Tilslut din organisation

Vælg den organisation du vil tilslutte

Her kan du se, om du har organisationer, der er klar til tilslutning, om tilslutning er i gang, eller om de allerede er tilsluttet.

Hvis du vil arbejde videre med at tilslutte en organisation, eller hvis du vil tilrette en organisation, skal du klikke på navnet i listen.

Navn	CVR-nummer	Status
<input type="radio"/> Danske Advokater	30974972	<input checked="" type="radio"/> Afventer forvaltningen

Hvis du ønsker at tilslutte en organisation, som du ikke kan finde i listen ovenfor, kan du søge efter den her.

Du kan finde hjælp her:
[Vejledning til tilslutning](#)

Søg CVR-nummer

Indstil

Opsætning

VS: Du skal lave opsætning af din organisation i MitID Erhverv

Pernille M Pagh <pmp@danskeadvokater.dk>
Til Steen Hermansen
fr 17-03-2023 08:15

📧 Du svarede på denne meddelelse den 17-03-2023 09:03.

Erhverv

Til Pernille Magina Pagh

Danske Advokater er nu tilsluttet MitID Erhverv. Paul Martin Mollerup har udpeget dig som organisationsadministrator i MitID Erhverv. Det er din opgave at lave opsætning af Danske Advokater i MitID Erhverv.

Start opsætning af organisationen her:

<https://erhvervsadministration.nemlog-in.dk/organization/activation/620ba22d-283a-4a8d-a048-53c3222701f4/8d35d4b4-bd5d-46a2-98b0-2195922dfff3?source=mail>

OBS - link er gyldigt i 60 dage.

Pernille Magina Pagh
Danske Advokater
CVR: 30974972

Du kan finde hjælp her:

Brugere

Brugere, der kan handle på veg...

Pernille Magina Pagh
Organisationsadministrator, Rettighedsadminis...

⚠️ Intet

Digitaliseringsstyrelsen

Opgaver du skal løse Afbryd

Her kan du se de opgaver, du skal igennem for at lave opsætningen.

Når du har udført en opgave, bliver det markeret i overblikket. Så kan du vende tilbage til den opgave, du var nået til, hvis du ikke gennemfører opsætningen på én gang.

Opgaver	Status
Importér administratorer og brugere	🟡 Ikke udført
Organisationens identifikationsmidler	🟡 Ikke udført
Vælg dine egne identifikationsmidler	🟡 Ikke udført

[Veiledning til opsætning](#) 🔗

Næste

[Kontakt support](#) 🔗

[Privatlivspolitik og cookies](#) 🔗

FAQ

Import fra NemID Medarbejdersignatur

Pernille Magina Pagh | Danske Advokater, CVR: 30974972

Vil du importere administratorer?

Når du importerer administratorer, bliver der hentet data fra NemID medarbejdersignatur til MitID Erhverv (navn, e-mailadresse, mobilnummer, RID (medarbejdersignaturens unikke ID-nummer) og CVR-nummer).

[Læs mere om videreførelse af nuværende RID-numre](#)

Bemærk, at hvis du ikke importerer administratorerne, kan de ikke udføre administratoropgaver i MitID Erhverv, for du manuelt opretter dem. De kan heller ikke længere udføre administratoropgaver i det nuværende system, Brugeradministrationen.

> [Læs mere om at importere administratorer](#)

Ja, jeg ønsker at importere administratorer

ⓘ Aktivér brugerne inden 30 dage

Når du vælger at importere brugerne (administratorerne), bliver der hentet data fra NemID medarbejdersignatur til MitID Erhverv.

[Veiledning til opsætning](#) [Tilbage](#) [Næste](#)

Vælg de administratorer, der skal importeres

Du kan fravælge deltagere på listen.

Når listen er klar, vælger du i næste skridt, hvilke roller de importerede administratorer skal have i MitID Erhverv.

Du kan ikke fortryde eller gentage importen. Men du kan senere lave rettelser i MitID Erhverv, hvis du vil tilføje eller fjerne roller fra administratorerne.

> [Læs mere om administratorer](#)

Vælg alle

<input checked="" type="checkbox"/> Pernille Magina Pagh	RID: 43904811
NemLog-in Administrator for organisation	pmp@danskeadvokater.dk
NemLog-in Administrator for rettigheder	
<input checked="" type="checkbox"/> Tommy Kristensen	RID: 80208233
NemID superadministrator	tkr@danskeadvokater.dk
NemLog-in Administrator for organisation	
NemLog-in Administrator for rettigheder	

[Veiledning til opsætning](#) [Tilbage](#) [Næste](#)

Tildel roller til administratorer

Du skal tildele roller til de administratorer, du har valgt at importere. På listen over administratorer har vi forslået en fordeling ud fra de roller, de har i dag.

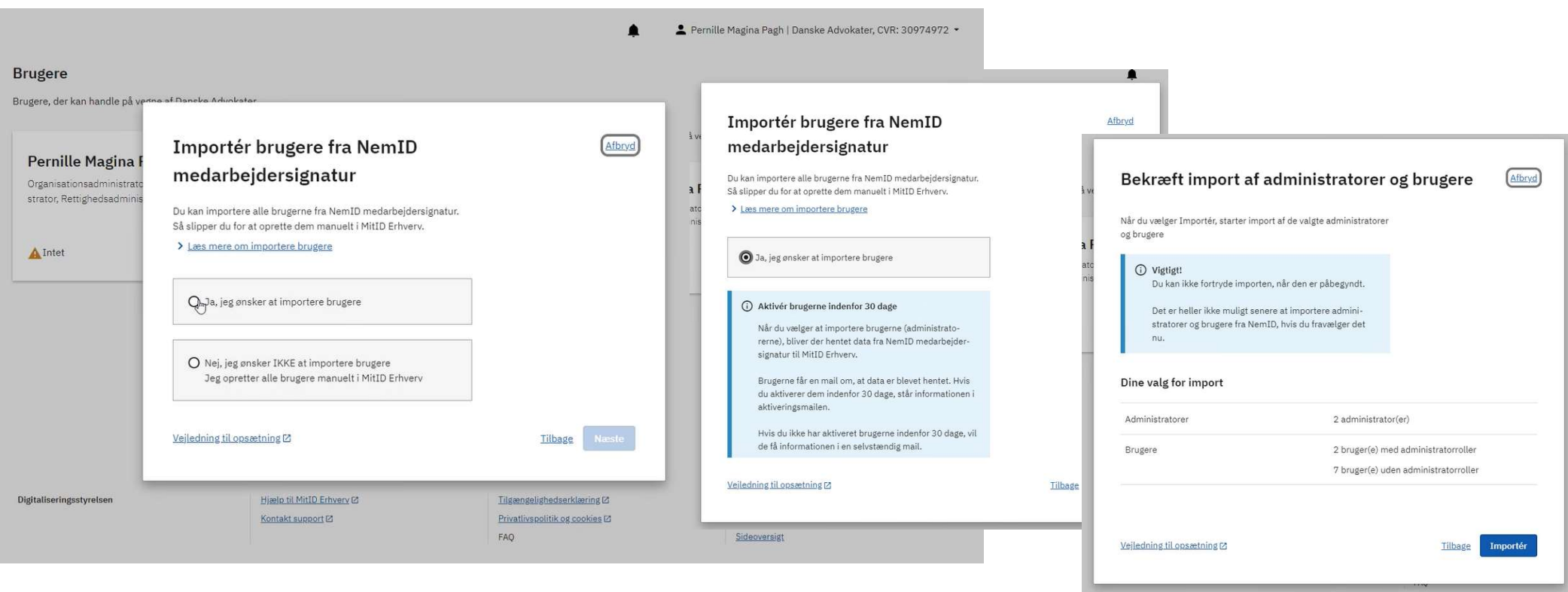
Du kan tildele eller fjerne roller ved at markere/fjerne markering ud for rollen.

> [Læs mere om administratorroller](#)

Navn	Rolle
Pernille Magina Pagh	<input checked="" type="checkbox"/> Organisationsadministrator
NemLog-in Administrator for organisation	<input checked="" type="checkbox"/> Brugeradministrator
NemLog-in Administrator for rettigheder	<input checked="" type="checkbox"/> Rettighedsadministrator
Tommy Kristensen	<input checked="" type="checkbox"/> Organisationsadministrator
NemID superadministrator	<input checked="" type="checkbox"/> Brugeradministrator
NemLog-in Administrator for organisation	<input checked="" type="checkbox"/> Rettighedsadministrator
NemLog-in Administrator for rettigheder	<input checked="" type="checkbox"/> Rettighedsadministrator

[Veiledning til opsætning](#) [Tilbage](#) [Næste](#)

Import fra NemID Medarbejdersignatur - fortsat



Brugere

Brugere, der kan handle på vegne af Danske Advokater

Pernille Magina F
Organisationsadministrato
strator, Rettighedsadminis

Intet

Importér brugere fra NemID medarbejdersignatur

Du kan importere alle brugerne fra NemID medarbejdersignatur. Så slipper du for at oprette dem manuelt i MitID Erhverv.

[Læs mere om importere brugere](#)

Ja, jeg ønsker at importere brugere

Nej, jeg ønsker IKKE at importere brugere
Jeg opretter alle brugere manuelt i MitID Erhverv

[Vejledning til opsætning](#) [Tilbage](#) [Næste](#)

Importér brugere fra NemID medarbejdersignatur

Du kan importere alle brugerne fra NemID medarbejdersignatur. Så slipper du for at oprette dem manuelt i MitID Erhverv.

[Læs mere om importere brugere](#)

Ja, jeg ønsker at importere brugere

Aktivér brugerne indenfor 30 dage

Når du vælger at importere brugerne (administratorerne), bliver der hentet data fra NemID medarbejdersignatur til MitID Erhverv.

Brugerne får en mail om, at data er blevet hentet. Hvis du aktiverer dem indenfor 30 dage, står informationen i aktiveringsmailen.

Hvis du ikke har aktiveret brugerne indenfor 30 dage, vil de få informationen i en selvstændig mail.

[Vejledning til opsætning](#) [Tilbage](#)

Bekræft import af administratorer og brugere

Når du vælger Importér, starter import af de valgte administratorer og brugere

Vigtigt!

Du kan ikke fortryde importen, når den er påbegyndt.

Det er heller ikke muligt senere at importere administratorer og brugere fra NemID, hvis du fravælger det nu.

Dine valg for import

Administratorer	2 administrator(er)
Brugere	2 bruger(e) med administratorroller
	7 bruger(e) uden administratorroller

[Vejledning til opsætning](#) [Tilbage](#) [Importér](#)

Digitaliseringsstyrelsen [Hjælp til MitID Erhverv](#) [Tilgængelighedserklæring](#) [Privatlivspolitik og cookies](#) [FAQ](#) [Sideoversigt](#)

Valg af privat MitID som identifikationsmiddel

Brugere

Brugere, der kan handle på vegne af jeres organisation

Pernille Magina Pagh
Organisationsadministrator, Retningsassistent

Intet

Digitaliseringsstyrelsen

Kontakt support

Privatlivspolitik
FAQ

Pernille Magina Pagh | Danske Advokater, CVR: 30974972

Skal brugerne kunne anvende deres private MitID?

[Afbryd](#)

Alle brugere skal have et MitID identifikationsmiddel fx en MitID app for at kunne logge ind eller skrive under digitalt på vegne af en organisation.

Du kan tilbyde, at brugerne kan anvende deres private MitID på vegne af jeres organisation. Så behøver brugerne kun det ene MitID.

> [Læs mere om brug af privat MitID](#)

Ja, organisationen accepterer brug af privat MitID

Nej, organisationen accepterer IKKE brug af privat MitID

[Veiledning til opsætning](#)

Brugerne skal kunne anvende et særskilt MitID til erhvervsbrug

[Afbryd](#)

Brugerne skal kunne anvende et særskilt MitID til at logge ind og underskrive digitalt på vegne af jeres organisation. Så har de ét MitID privat og ét til erhvervsbrug.

Vi har forvalgt MitID app som det særskilte MitID, I kan tilbyde jeres brugere. I kan altid ændre eller tilføje andre MitID identifikationsmidler i MitID Erhverv. Fx hvis jeres brugere skal have en MitID kodeviser, kodeoplæser eller chip.

> [Læs mere om brug af særskilt MitID](#)

[Veiledning til opsætning](#)

[Tilbage](#) [Næste](#)

Vælg de MitID identifikationsmidler, du selv vil anvende

[Afbryd](#)

Vi anbefaler, at du også vælger privat MitID, indtil du har aktiveret et særskilt MitID identifikationsmiddel til erhvervsbrug. Hvis ikke, kan du ikke logge ind i MitID Erhverv med det samme.

Privat MitID

Identifikationsmiddel

Privat MitID

Særskilt MitID til erhvervsbrug

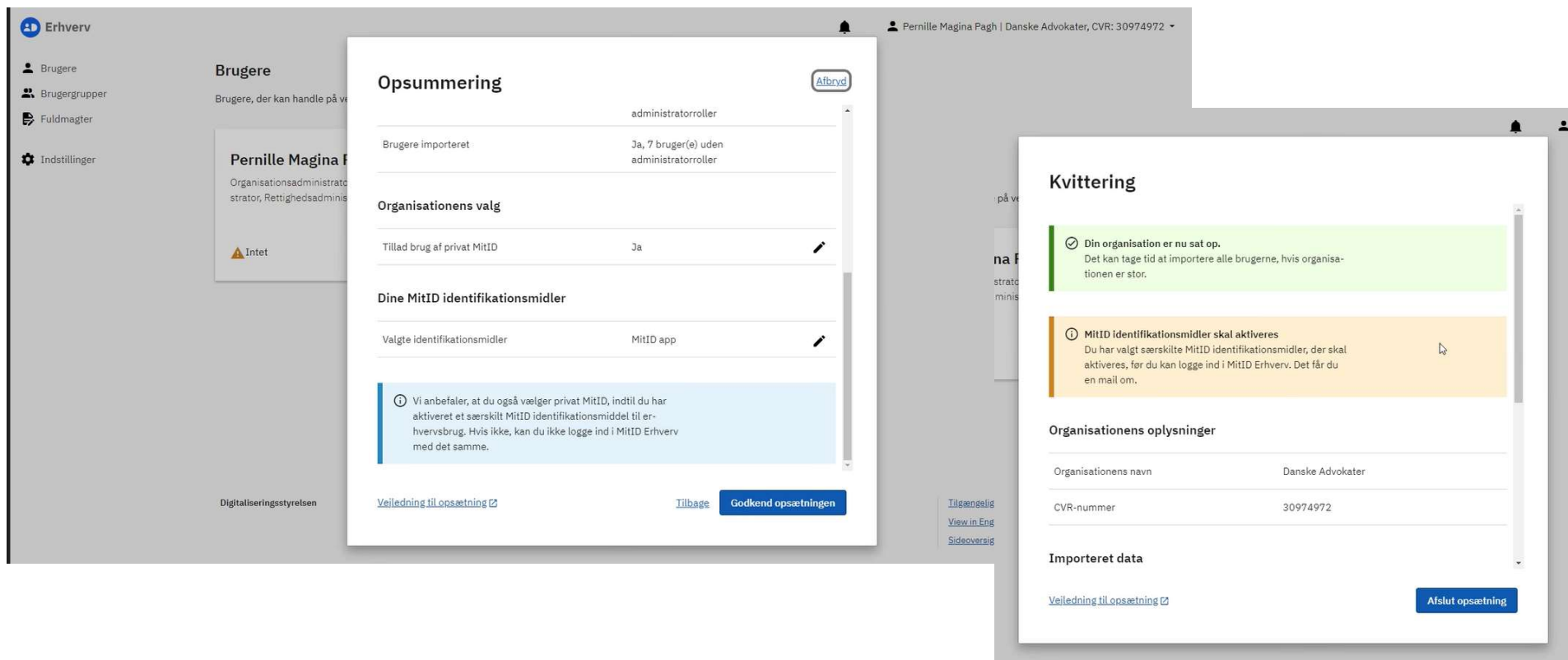
Identifikationsmiddel

MitID app

[Veiledning til opsætning](#)

[Tilbage](#) [Næste](#)

Godkend opsætningen



The image shows two overlapping screenshots of the MitID Erhverv setup interface. The background screenshot shows the 'Brugere' (Users) section with a user profile for Pernille Magina Pagh. The foreground screenshot shows the 'Opsummering' (Summary) screen, which provides a summary of the setup progress and options.

Opsummering

[Afbryd](#)

administratorroller	
Brugere importeret	Ja, 7 bruger(e) uden administratorroller

Organisationens valg

Tillad brug af privat MitID	Ja	✎
-----------------------------	----	-------------------

Dine MitID identifikationsmidler

Valgte identifikationsmidler	MitID app	✎
------------------------------	-----------	-------------------

ⓘ Vi anbefaler, at du også vælger privat MitID, indtil du har aktiveret et særskilt MitID identifikationsmiddel til erhvervsbrug. Hvis ikke, kan du ikke logge ind i MitID Erhverv med det samme.

[Veiledning til opsætning](#) [Tilbage](#) [Godkend opsætningen](#)

Kvittering

✅ **Din organisation er nu sat op.**
Det kan tage tid at importere alle brugerne, hvis organisationen er stor.

ⓘ **MitID identifikationsmidler skal aktiveres**
Du har valgt særskilte MitID identifikationsmidler, der skal aktiveres, før du kan logge ind i MitID Erhverv. Det får du en mail om.

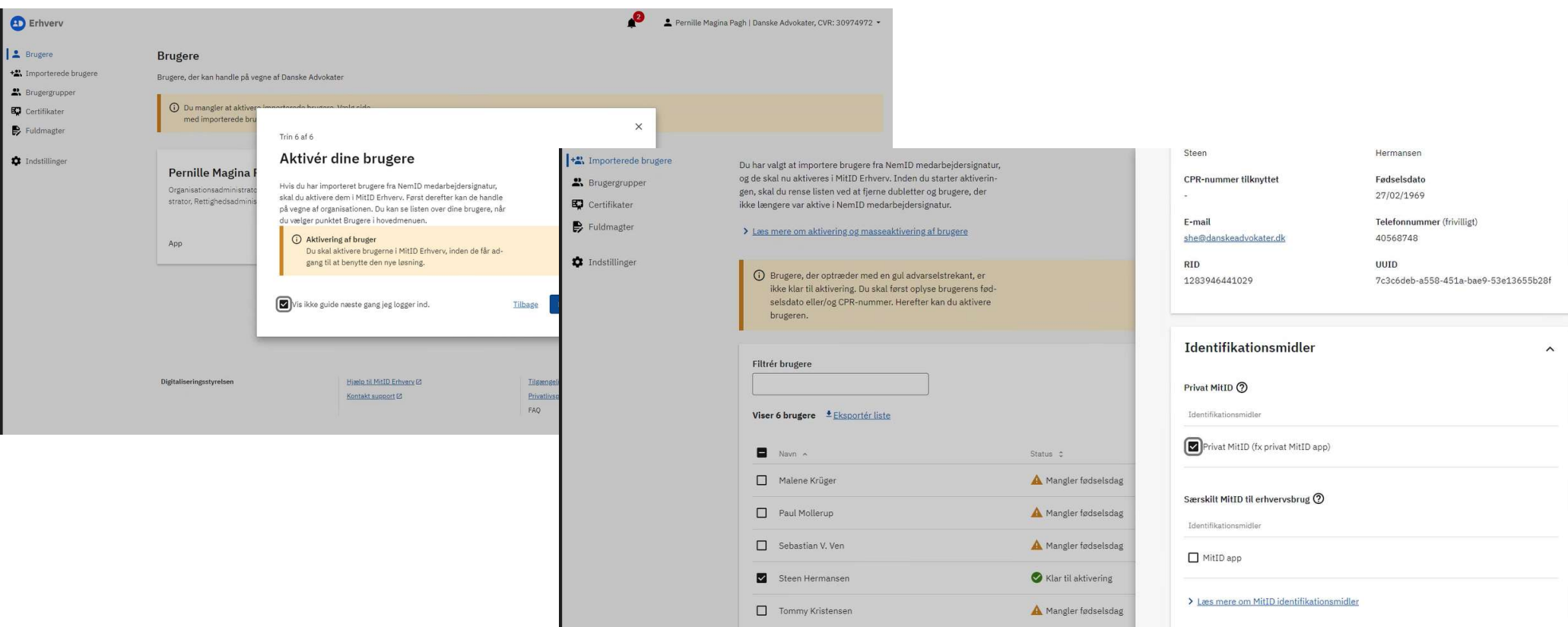
Organisationens oplysninger

Organisationens navn	Danske Advokater
CVR-nummer	30974972

Importeret data

[Veiledning til opsætning](#) [Afslut opsætning](#)

Administrators aktivering af brugere



Erhverv | Pernille Magina Pagh | Danske Advokater, CVR: 30974972

Brugere
Brugere, der kan handle på vegne af Danske Advokater

Aktivér dine brugere
Trin 6 af 6

Hvis du har importeret brugere fra NemID medarbejdersignatur, skal du aktivere dem i MitID Erhverv. Først derefter kan de handle på vegne af organisationen. Du kan se listen over dine brugere, når du vælger punktet Brugere i hovedmenuen.

Aktivering af bruger
Du skal aktivere brugerne i MitID Erhverv, inden de får adgang til at benytte den nye løsning.

Vis ikke guide næste gang jeg logger ind. [Tilbage](#)

Du har valgt at importere brugere fra NemID medarbejdersignatur, og de skal nu aktiveres i MitID Erhverv. Inden du starter aktiveringen, skal du rense listen ved at fjerne dubletter og brugere, der ikke længere var aktive i NemID medarbejdersignatur.

[Læs mere om aktivering og masseaktivering af brugere](#)

Brugere, der optræder med en gul advarselstrekan, er ikke klar til aktivering. Du skal først oplyse brugerens fødselsdato eller/og CPR-nummer. Herefter kan du aktivere brugeren.

Navn	Status
<input type="checkbox"/> Malene Krüger	⚠ Mangler fødselsdag
<input type="checkbox"/> Paul Mollerup	⚠ Mangler fødselsdag
<input type="checkbox"/> Sebastian V. Ven	⚠ Mangler fødselsdag
<input checked="" type="checkbox"/> Steen Hermansen	✅ Klar til aktivering
<input type="checkbox"/> Tommy Kristensen	⚠ Mangler fødselsdag

Steen Hermansen

CPR-nummer tilknyttet: -
Fødselsdato: 27/02/1969
E-mail: she@danskeadvokater.dk
Telefonnummer (frivilligt): 40568748
RID: 1283946441029
UUID: 7c3c6deb-a558-451a-bae9-53e13655b28f

Identifikationsmidler

Privat MitID

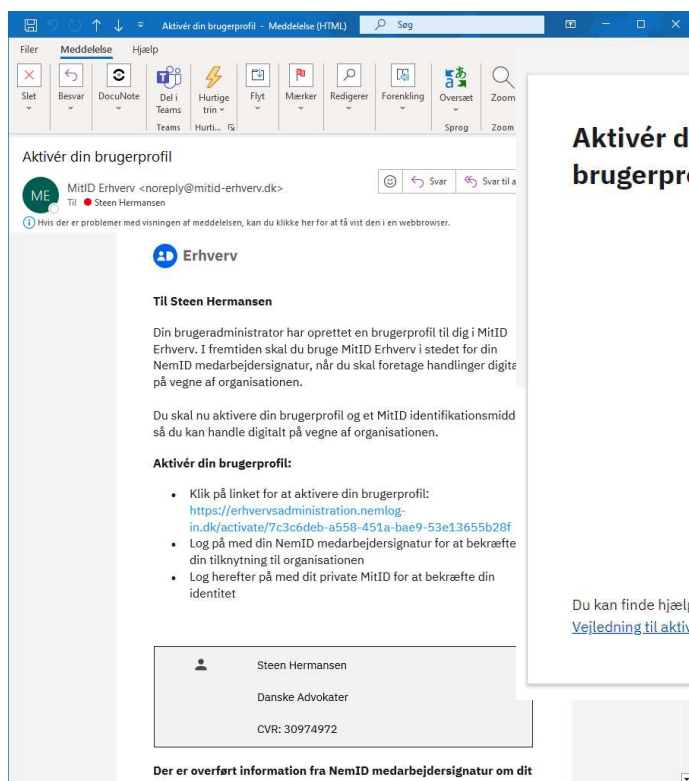
Privat MitID (fx privat MitID app)

Særskilt MitID til erhvervsbrug

MitID app

[Læs mere om MitID identifikationsmidler](#)

Den enkle medarbejders aktivering



Aktivér din brugerprofil - Meddelelse (HTML)

Filer Meddelelse Hjælp

Slet Besvar DocuNote Del i Teams Hurtige trin Flyt Mærker Redigerer Forenkling Oversæt Zoom

Aktivér din brugerprofil

MitID Erhverv <noreply@mitid-erhverv.dk>
Steen Hermansen

ⓘ Hvis der er problemer med visningen af meddelelsen, kan du klikke her for at få vist den i en webbrowser.

Erhverv

Til Steen Hermansen

Din brugeradministrator har oprettet en brugerprofil til dig i MitID Erhverv. I fremtiden skal du bruge MitID Erhverv i stedet for din NemID medarbejdersignatur, når du skal foretage handlinger digitale på vegne af organisationen.

Du skal nu aktivere din brugerprofil og et MitID identifikationsmiddel så du kan handle digitalt på vegne af organisationen.

Aktivér din brugerprofil:

- Klik på linket for at aktivere din brugerprofil: <https://erhvervsadministration.nemlog-in.dk/activate/7c3c6dab-a558-451a-bae9-53e13655b28f>
- Log på med din NemID medarbejdersignatur for at bekræfte din tilknytning til organisationen
- Log herefter på med dit private MitID for at bekræfte din identitet

Steen Hermansen
Danske Advokater
CVR: 30974972

Der er overført information fra NemID medarbejdersignatur om dit

Aktivér din brugerprofil

Du skal aktivere din brugerprofil og et eller flere identifikationsmidler, så du kan handle på vegne af organisationen:

Steen Hermansen
Danske Advokater
CVR-nummer: 30974972

ⓘ Du skal logge på to gange

- Først skal du logge ind med din NemID medarbejdersignatur for at bevise din tilknytning til Danske Advokater
- Derefter skal du logge ind med dit private MitID for at bevise, hvem du er.

Du kan finde hjælp her:
[Vejledning til aktivering af brugerprofil](#)

Brug af privat MitID

Din organisation har givet dig mulighed for at bruge dit private MitID, når du fremover skal handle på vegne af organisationen.

[Læs mere om brug af private identifikationsmidler](#)

Ønsker du at anvende dit private MitID på vegne af organisationen?

Ja, jeg ønsker at bruge mit private MitID.

Nej, jeg ønsker ikke at bruge mit private MitID.

Du kan finde hjælp her:
[Vejledning til aktivering af brugerprofil](#)

Fortryd

Sikker mail via MitID Erhverv

- NemID og MitID er to forskellige krypteringsløsninger
 - NemID krypterer under OCES2, og MitID krypterer under OCES3-standarden. Selvom I migrerer fra NemID medarbejdersignatur til MitID Erhverv og beholder RID-værdien, kan krypterede mails under MitID (OCES2) ikke åbnes med MitID (OCES3) certifikater og vice versa.
 - Udstedte OCES2 certifikater spærres den 30. juni 2023.
- Løsninger der automatisk kryptere ved afsendelse, og dekryptere ligeledes automatisk ved modtagelse
 - Snak med din sikker mail-leverandør om skift fra NemID virksomhedscertifikat til MitID Erhverv organisationscertifikat.
- **14/4-23: Domstolene benytter nu både sikker mail med OCES3 og OCES2**
 - Efter den 30. juni benytter domstolene kun OCES3.
 - Tvivl om hvem der ellers fremover vil benytte OCES3, da f.eks. kommuner på deres hjemmesider for virksomheder henviser til digital post via Virk.

Med MitID Erhverv er sikker e-mail ikke aktivt understøttet

- Jeres eksisterende certifikater vil være gyldige, til de udløber, men senest til udgangen af juni 2023, hvor NemID lukkes. Herefter spærres alle NemID certifikater.
- Hvis I har en fælles postkasseløsning, hvor I ønsker at modtage sikre e-mails, skal I bruge et organisationscertifikat. Det kan I også udstede i MitID Erhverv.
- De pågældende brugerprofiler skal have et brugercertifikat. Brugerens nuværende MOCES-certifikat er gyldigt, til det udløber.
 - Bemærk: Man kan fortsat dekryptere mails med et udløbet MOCES certifikat.

[Sikker e-mail - MitID Erhverv \(mitid-erhverv.dk\)](https://mitid-erhverv.dk)

Sikker mail

- ✓ Hvad sker der med de krypterede mails, jeg tidligere har sendt eller modtaget, når NemID medarbejdersignatur lukker?

Hvis du har krypteret mails med NemID nøglekort, app eller token, vil du ikke kunne åbne dem, efter NemID lukker. Vi anbefaler derfor, at du åbner dem og gemmer dem fx som .pdf på et andet, sikkert medie.

Hvis du har krypteret mails med en lokalt placeret nøglefil, vil du kunne tilgå dine mails, så længe du har adgang til nøglefilen.

Du kan ikke længere lave backup af din nøglefil, når NemID medarbejdersignatur lukker. Vi anbefaler derfor, at du tager en backup af din nøglefil, eller åbner dine krypterede mails og gemmer dem fx som .pdf på et andet, sikkert medie.

- ✓ Vi bruger sikker mail i dag, hvordan anvender vi det fremadrettet?

MitID Erhverv tilbyder ikke en sikker e-mail løsning. Men du kan bruge de brugercertifikater, der udstedes i løsningen til kryptering og signering af mails, hvis du ønsker det.

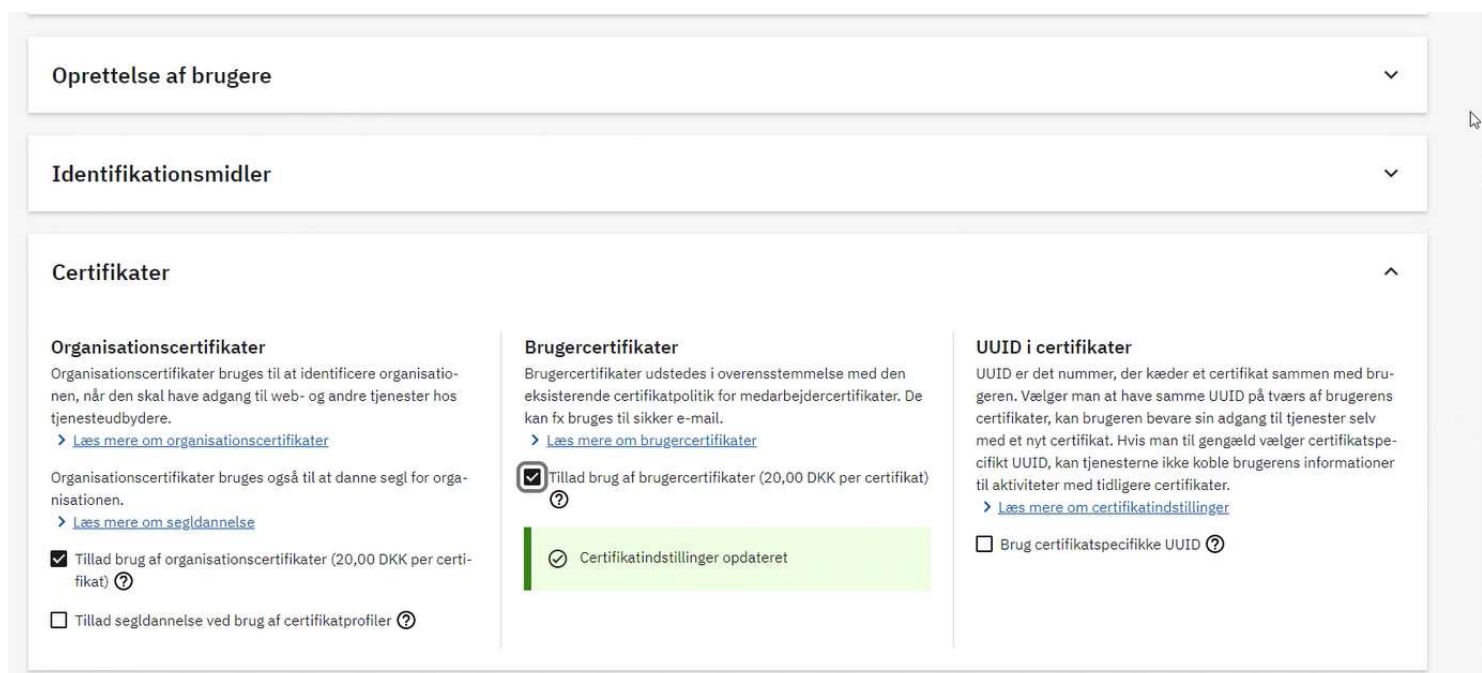
Der leveres ikke support fra MitID Erhverv til sikker mail. Vi henviser i stedet til supporten for det mail-program, du anvender til sikker mail.

- › [Læs mere om MitID Erhverv og sikker mail](#)





[Overgang fra NemID medarbejdersignatur til MitID Erhverv - MitID Erhverv \(mitid-erhverv.dk\)](#)

Opsætning af brugercertifikat i MitID Erhverv

Administrator: Først tillad brugercertifikater under "Indstillinger"



The screenshot shows the 'Certifikater' (Certificates) section of the MitID Erhverv administrator interface. It is divided into three columns:

- Organisationscertifikater**
 - Organisationscertifikater bruges til at identificere organisationen, når den skal have adgang til web- og andre tjenester hos tjenesteudbydere.
[Læs mere om organisationscertifikater](#)
 - Organisationscertifikater bruges også til at danne segl for organisationen.
[Læs mere om segldannelse](#)
 - Tillad brug af organisationscertifikater (20,00 DKK per certifikat) 
 - Tillad segldannelse ved brug af certifikatprofiler 
- Brugercertifikater**
 - Brugercertifikater udstedes i overensstemmelse med den eksisterende certifikatpolitik for medarbejdercertifikater. De kan fx bruges til sikker e-mail.
[Læs mere om brugercertifikater](#)
 - Tillad brug af brugercertifikater (20,00 DKK per certifikat) 
 - Certifikatindstillinger opdateret
- UUID i certifikater**
 - UUID er det nummer, der kæder et certifikat sammen med brugeren. Vælger man at have samme UUID på tværs af brugerens certifikater, kan brugeren bevare sin adgang til tjenester selv med et nyt certifikat. Hvis man til gengæld vælger certifikatspecifikt UUID, kan tjenesterne ikke koble brugerens informationer til aktiviteter med tidligere certifikater.
[Læs mere om certifikatindstillinger](#)
 - Brug certifikatspecifikke UUID 

Bestilling af brugercertifikat til medarbejder

Vælg derefter Redigering af den medarbejder som skal have tildelt et brugercertifikat.

Identifikationsmidler ▼

Brugercertifikat ▲

Et certifikat er et digitalt identitetsbevis, som indeholder en række oplysninger om brugeren.

Nogle tjenester kræver, at brugeren har et certifikat til login eller signering. Certifikater kan også bruges til kryptering af sikker e-mail.

Som brugeradministrator bestiller du et brugercertifikat til brugeren, som derefter selv udsteder det.

[Læs mere om brugercertifikater](#)

Status ⌵ Serienummer ⌵ Udløbsdato ⌵

Ingen data fundet

[Bestil nyt certifikat](#)

Rettigheder ▼

Bestil nyt certifikat

Typen af certifikater ?

Brugercertifikat (20,00 DKK per certifi ▼)

Metode til identifikation ?

Bruger-login ▼

[Læs mere om metoder til identifikation](#)

Metode til udstedelse ?

Internetbrowser ▼

[Læs mere om metoder til udstedelse](#)

Offentliggørelse af certifikat

Hvis du vil tillade, at man kan søge efter certifikatet i den offentlige certifikatdatabase, skal du markere det nedenfor.

[Læs mere om offentliggørelse af dine certifikater](#)

Føj certifikat til den offentlige certifikatdatabase

Bestil nyt certifikat

Certifikattype	Brugercertifikat	20,00 DKK
Metode til identifikation	Bruger-login	
Metode til udstedelse	Internetbrowser	
Offentliggørelse af certifikat	Ja	
E-mail adresse i certifikat	she@danskeadvokater.dk	

[Tilbage](#)

[Fortryd](#)

[Bekræft bestilling](#)

Medarbejder kan hente sit certifikat

Min profil 🔔 👤 Steen Baumann Hermansen | Danske Advokater, CVR: 30974972

Stamdata ⌵

Fulde navn Steen Baumann Hermansen	E-mailadresse she@danskeadvokater.dk
CPR-nummer tilknyttet Intet CPR-nummer angivet	Telefonnummer 40568748

Brug af mit private MitID ⌵

Rettigheder ⌵

Certifikat ⌵

Historik ⌵

Digitaliseringsstyrelsen 🔗 [Hjælp til MitID Entværk](#) 🔗 [Kontakt support](#) 🔗 [Tilgængelighed](#) 🔗 [Privatlivspolitik og cookies](#) 🔗 [FAQ](#) 🔗 [View in English](#) 🔗 [Sideoversigt](#)

Notifikationer ✕

Status ⌵ Opgave ⌵ Dato ⌵

Hent et brugercertifikat	✔	27/03/2023	⋮
--------------------------	---	------------	---

Din brugeradministrator, Pernille Magina Pagh - pmp@danskeadvokater.dk, har bestilt et brugercertifikat til dig:

Brugercertifikat
Navn: Steen Baumann Hermansen
Organisation: Danske Advokater
CVR: 30974972

Få certifikatet udstedt her:
https://erhvervsadministration.nemlog-in.dk/udsted_cert/706061785714

Medarbejder udsteder sit certifikat



Steen_Baumann_Hermansen.p12

Trin 1 af 4
Udsted dit certifikat

Du kan nu udstede dit certifikat

Brugercertifikat
Certifikatets navn: Steen Baumann Hermansen
Danske Advokater
30974972

Trin 2 af 4
Vilkår

Den Dansk Stat Tillidstjenester
Vilkår for OCES brugercertifikater
Læs de samlede vilkår for OCES brugercertifikater her:
<https://www.ca1.gov.dk/vilkar/medarbejdercertifikater/>

Del 2 - Vilkår for Certifikatholder

18. Indledning

18.1 Generelle forhold
Disse vilkår regulerer anvendelsen af OCES brugercertifikater der udstedes af Den Danske Stat Tillidstjenester ved Digitaliseringsstyrelsen.

Ja, jeg accepterer vilkårene

[Næste](#)

Du kan finde hjælp her:
[Vejledning til udstedelse af certifikat](#)

Erhverv

Trin 4 af 4
Download certifikat

Download af dit certifikat starter automatisk.

Download af certifikatet starter automatisk. Tjek mappen med overførsler.

Brugercertifikat
Certifikatets navn: Steen Baumann Hermansen
Danske Advokater
30974972

Er automatisk download ikke startet?
[Download certifikat](#)

Du kan finde hjælp her:
[Vejledning til udstedelse af certifikat](#)

[Luk](#)

Digitaliseringsstyrelsen

[Hjem til MID Erhverv](#)
[Kontakt support](#)

[Tilfølg os på LinkedIn](#)
[E-mail til os](#)
[FAQ](#)

[Tilfølg os på Facebook](#)
[Se vores nyheder](#)

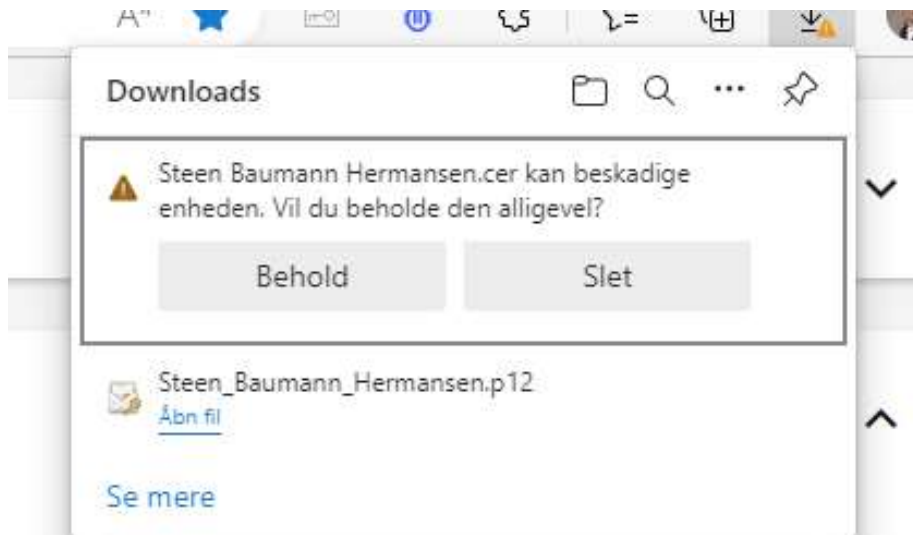
[Tilfølg os på YouTube](#)
[Se vores videoer](#)

[Tilfølg os på Instagram](#)
[Se vores billeder](#)

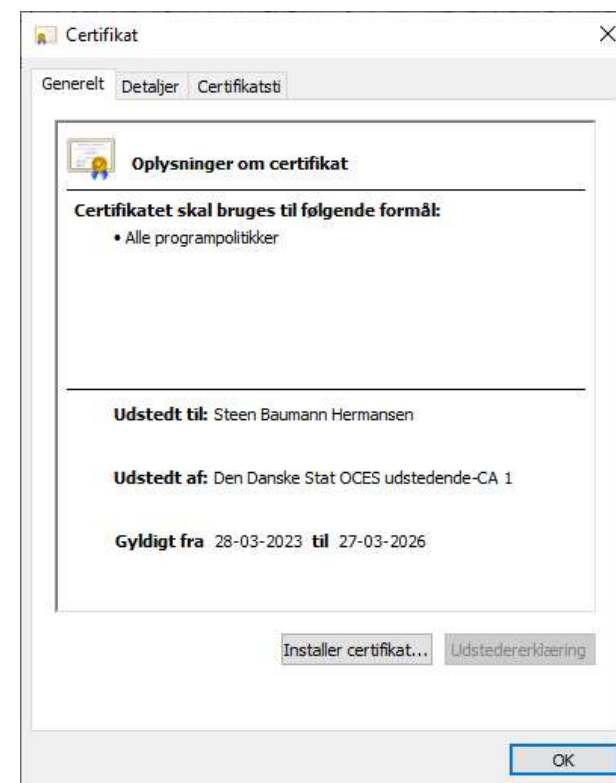
[Tilfølg os på Twitter](#)
[Se vores tweets](#)

[Tilfølg os på LinkedIn](#)
[Se vores opdateringer](#)

Man kan ignorere advarsel ved download af ens certifikat



Digitaliseringsstyrelsen 11/4-23: EU Kommissionen garanterer, at jeres medlemmer og andre anvendere i fuld tillid kan downloade og installere certifikater udstedt af Den Danske Stats tillidstjenester.



Installation af certifikat i eget mailsystem

- Benytter I i dag automatisk kryptering og dekryptering med en leverandørløsning, så snak med dem om overgangen.
 - I skal skifte fra det nuværende NemID Virksomhedscertifikat (VOCES) til MitID Organisationscertifikat.
- Benytter I i dag manuel kryptering og dekryptering med NemID Medarbejdercertifikat i eget mailsystem.
 - I skal udstede MitID Erhverv brugercertifikater til de enkelte medarbejdere.
 - Installere brugercertifikat i eget mailsystem.

Spørgsmål til MitID Erhverv?



Kom i gang med MitID Erhverv



Aktivering af brugere i MitID
Erhverv



Adgang til digitale
selvbetjeningsløsninger



Login-muligheder i MitID Erhverv



Overgang fra NemID
medarbejdersignatur til MitID
Erhverv



Administratoradgange i MitID
Erhverv



Avanceret funktionalitet i MitID
Erhverv



Andre spørgsmål til MitID Erhverv

[Support - MitID Erhverv \(mitid-erhverv.dk\)](https://mitid-erhverv.dk)